

Служба поддержки:
466 756, akimat.ifactory@gmail.com

Инструкция
Для получения направления в частный детский сад по
государственному образовательному заказу

Выбор частного детского сада по государственному образовательному заказу доступен только в случае, когда:

- 1 • Ребенок стоит в очереди
- 2 • Возраст ребенка- 3 года и старше
- 3 • Имеются свободные места в частных детских садах по государственному образовательному заказу

Внимание! При выборе частного детского сада по государственному образовательному заказу Вы снимаетесь с очереди.
При этом заявитель имеет возможность подать заявление на постановку в очередь, если он уже зачислен и посещает дошкольную организацию.

Для того чтобы получить направление в частный детский сад по государственному образовательному заказу, необходимо:

1. Зайти на главную страницу системы e.astana.kz и выбрать услугу «Постановка детей дошкольного возраста на очередь в ДДО» (Рисунок 1)

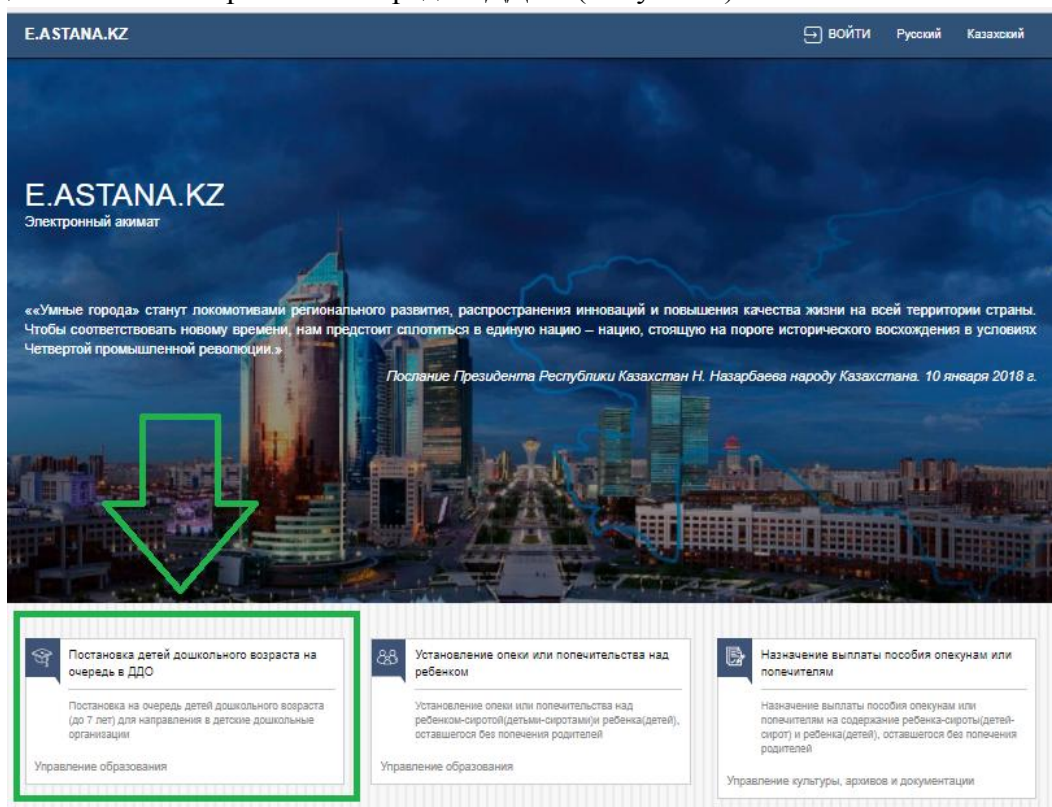


Рисунок 1. Главная страница системы

Служба поддержки:
466 756, akimat.itfactory@gmail.com

2. Далее, необходимо нажать на кнопку «Войти» (Рисунок 2)

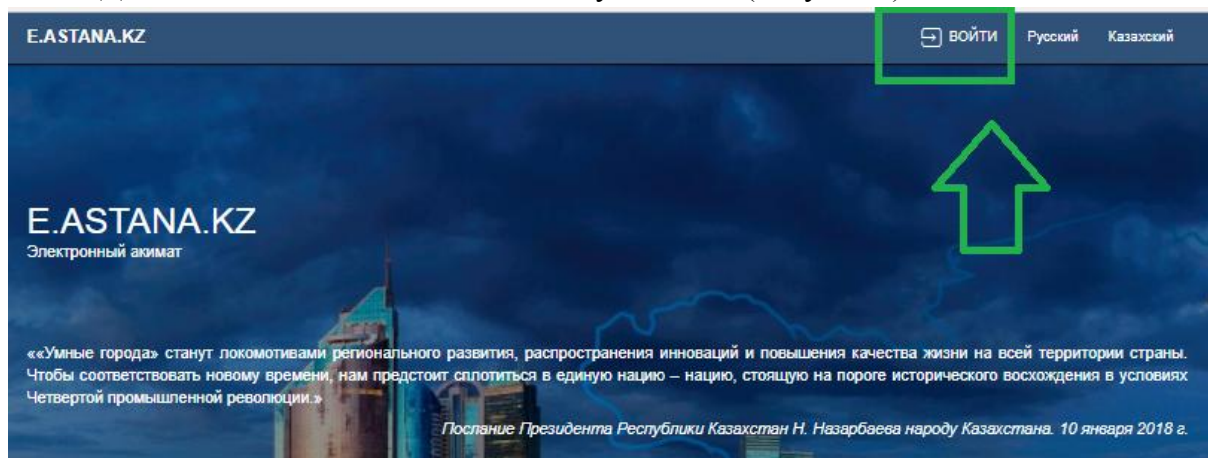


Рисунок 2. Вход в личный кабинет

3. Следующим шагом необходимо произвести вход в личный кабинет при помощи ЭЦП (ключ AUTH_RSA), выбрав из списка место хранения ключа (Рисунок 3)

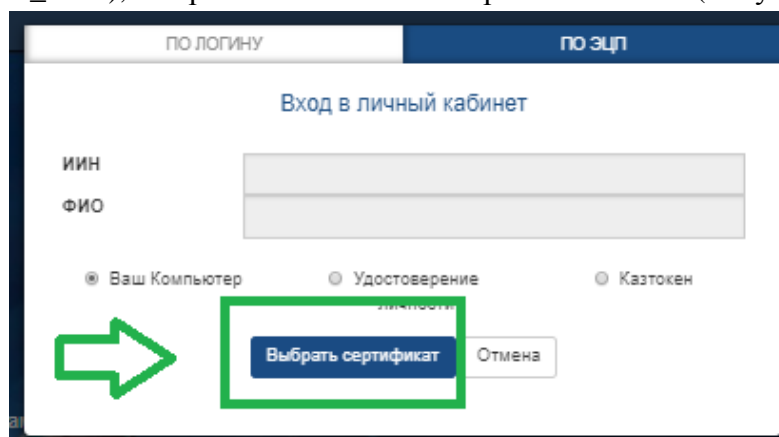


Рисунок 3. Авторизация пользователя

4. Для того чтобы открыть журнал поданных заявлений, необходимо на главной странице нажать на «Посмотреть» (Рисунок 4)

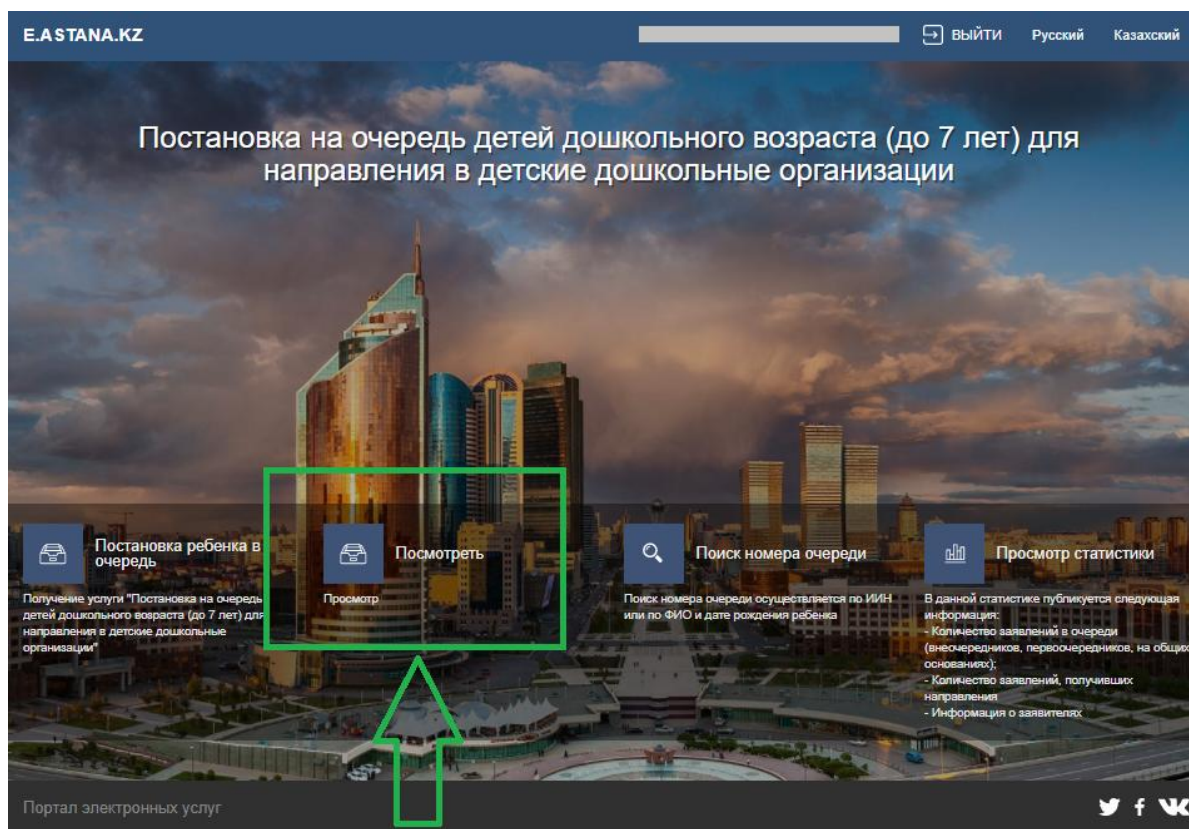


Рисунок 4. Просмотр журнала заявлений

! *Просим обратить внимание, заявка о постановке в очередь отобразится только у Заявителя, кто непосредственно подавал заявку на постановку в очередь ребенка.*

Если Вы являетесь родителем ребенка, но у Вас не отобразилось заявление, Вы можете привязать заявление к своему ИИН-у (Подробнее в инструкции «Прикрепление заявления к ИИН-у родителя»).

5. Для открытия заявления необходимо нажать на строку заявления (Рисунок 5)

Регистрацио...	ФИ...	ИИН ребенка	Номер очереди	ФИО заявителя	Дата создания	Статус	Льготность	Дата рождения
16.UO.2017.02186.1	АКТАЕ...		20879		30.01.2017	В очереди	Без льготы	06.04.2016
16.UO.2017.01534.1	ОРДАБ...		20810		23.01.2017	В очереди	Без льготы	31.08.2016
16.UO.2017.01533.1	НҰРҰЛЫ...		14056		23.01.2017	Выдано направлени...	Без льготы	15.05.2014
16.UO.2017.01532.1	ДЕРЕВ...		6323		23.01.2017	В очереди	Без льготы	11.01.2017

Рисунок 5. Просмотр информации по заявлению

6. Чтобы просмотреть список свободных мест в частных детских садах по государственному заказу, необходимо нажать на кнопку «Выбрать частный сад» (Рисунок 6)

Служба поддержки:
466 756, akimat.itfactory@gmail.com

Регистрацион... ↓	ФИ... ↓	ИИН ребенка ↓	Номер очереди ↓	ФИО заявителя ↓	Дата создания ↓	Статус ↓	Льготность ↓	Дата рождения ↓
16.UO.2017.00575.1			66		11.01.2017	В очереди	Без льготы	12.05.2011

Информация о заявке История изменений Общие документы

ИНФОРМАЦИЯ О ЗАЯВИТЕЛЕ

ФИО: [redacted] ИИН: [redacted]
Дата рождения: [redacted] Телефон: 777777777
Email: mail1@gmail.com Адрес: АСТАНА, САРЬАРКА, РАЙОН, [redacted]

ИНФОРМАЦИЯ О РЕБЕНКЕ

ФИО: [redacted] ИИН: [redacted]
Дата рождения: 12.05.2011 Льготность: Без льготы
Номер очереди: 66 Номер очереди по льготной категории: 1900

ИНФОРМАЦИЯ О ЗАЯВКЕ

Номер заявления: 16.UO.2017.00575.1 Дата регистрации: 11.01.2017 18:03:14
Номер ПЭП: [redacted] Номер ЦОН: [redacted]
Текущее состояние: Принято решение (В очереди) Дата и время последнего изменения: 11.01.2017 18:03:14 (в очереди с 11.01.2017 18:03:14)
Дополнительный Email mail2@gmail.com Дополнительный телефон: 888888888

Выбрать поселковый сад Выбрать Мини-центр Выбрать гос сад Снять с очереди **Выбрать частный сад** Изменить категорию льготности

Заинтересован

Рисунок 6. Выбор детского сада

! *Кнопка «Выбрать частный сад» отобразится только при наличии свободных мест в дошкольных организациях, а также при достижении ребенка 3-х летнего возраста.*

7. Отобразится всплывающее уведомительное окно (Рисунок 7)

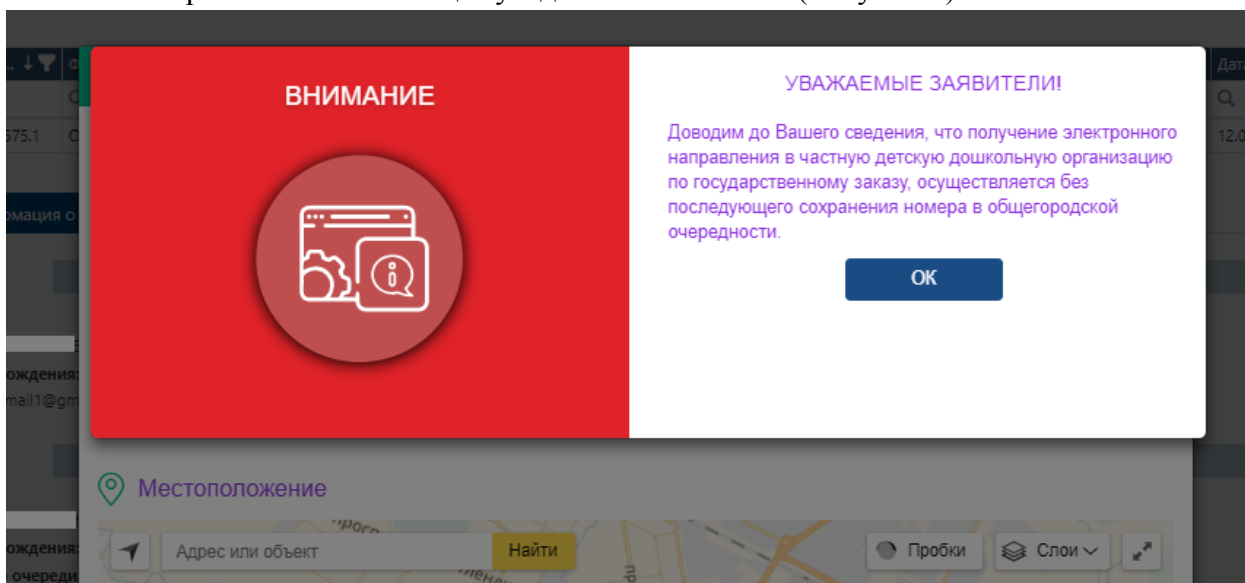


Рисунок 7. Уведомительное окно

Служба поддержки:
466 756, akimat.itfactory@gmail.com

8. Далее, из выпадающего списка необходимо выбрать подходящий детский сад (Рисунок 8)

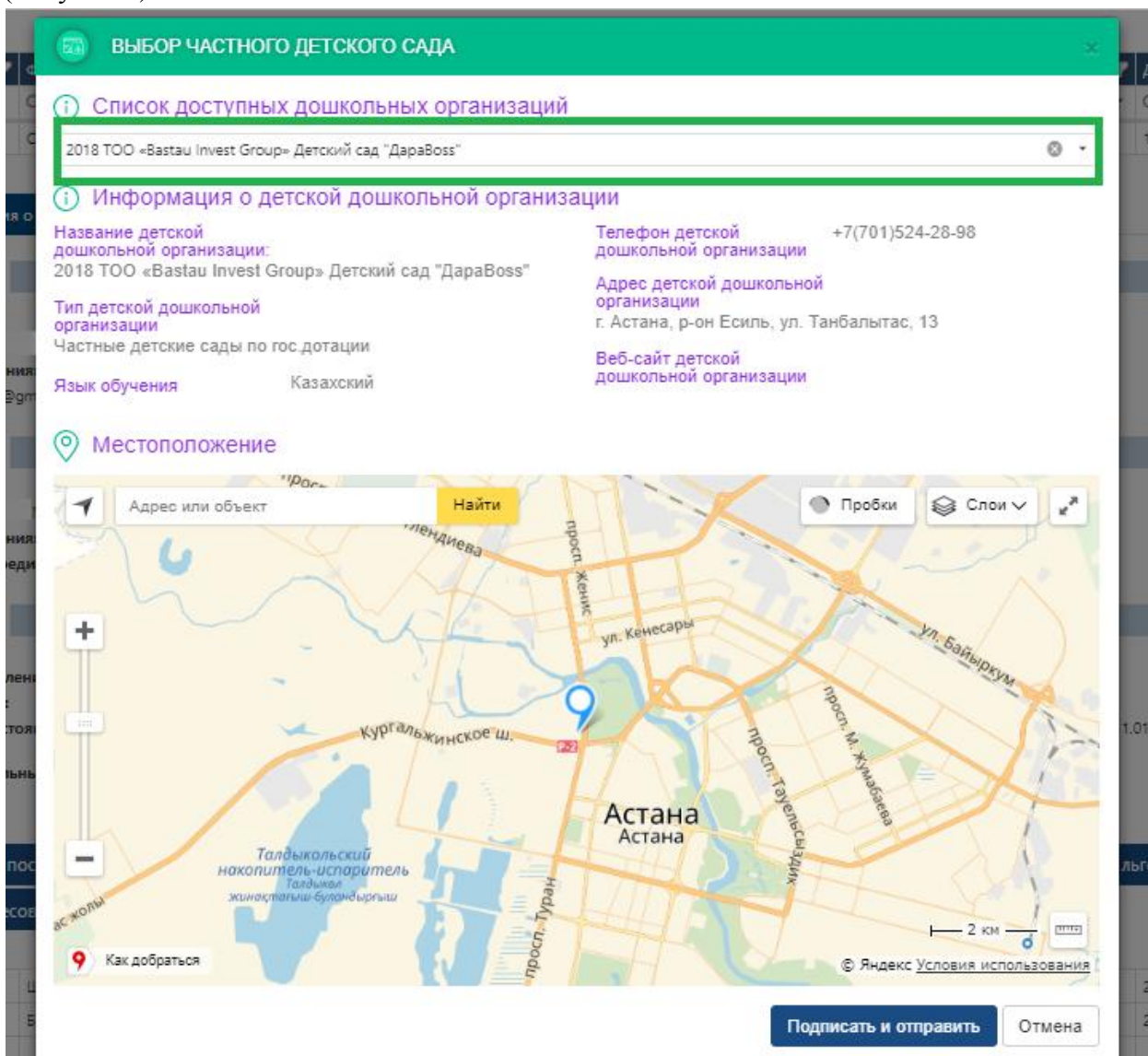


Рисунок 8. Выбор детского сада

! *Просим обратить внимание на язык обучения и местонахождение выбранной дошкольной организации.*

9. На последнем шаге необходимо нажать на кнопку «Подписать и отправить» (Рисунок 9) и загрузить сертификат ЭЦП (RSA)

Служба поддержки:
466 756, akimat.itfactory@gmail.com

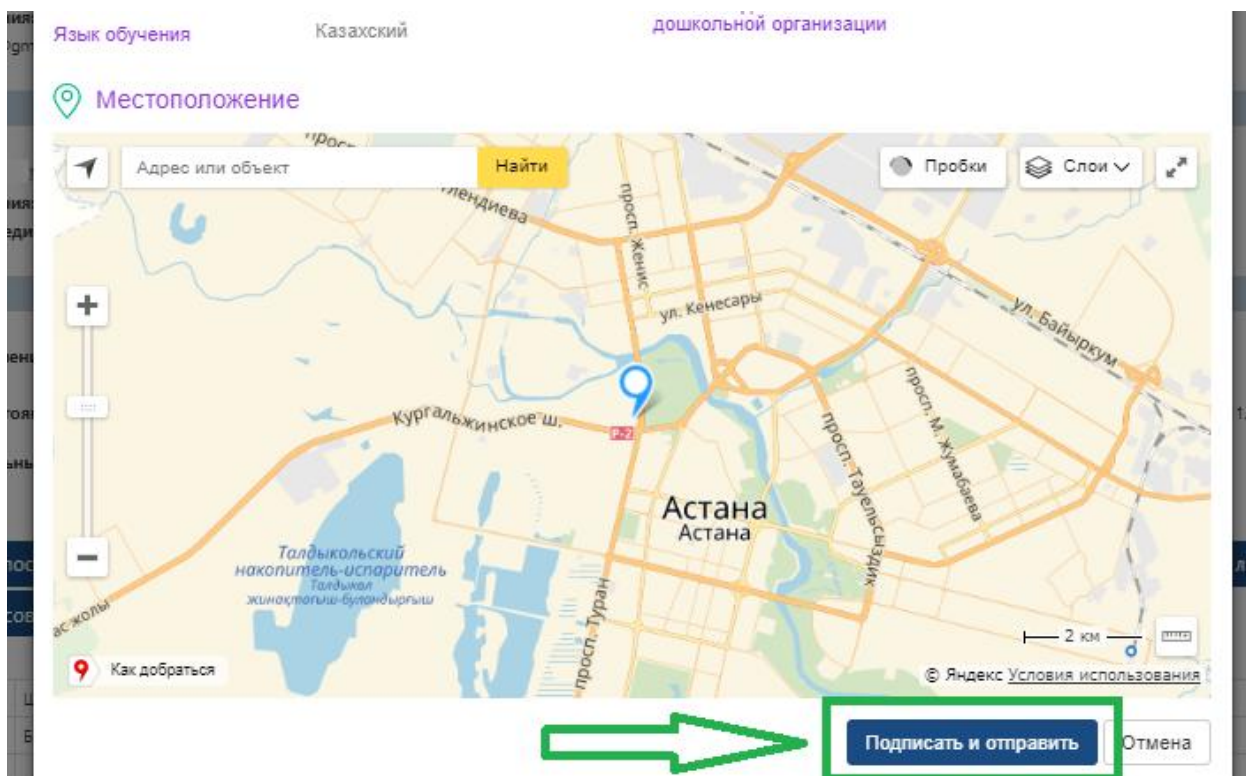


Рисунок 9. Подписание и отправка

10. Далее в Журнале заявлений во вкладке «Общие документы» можно просмотреть и скачать сформированное направление в частную дошкольную организацию (Рисунок 10)

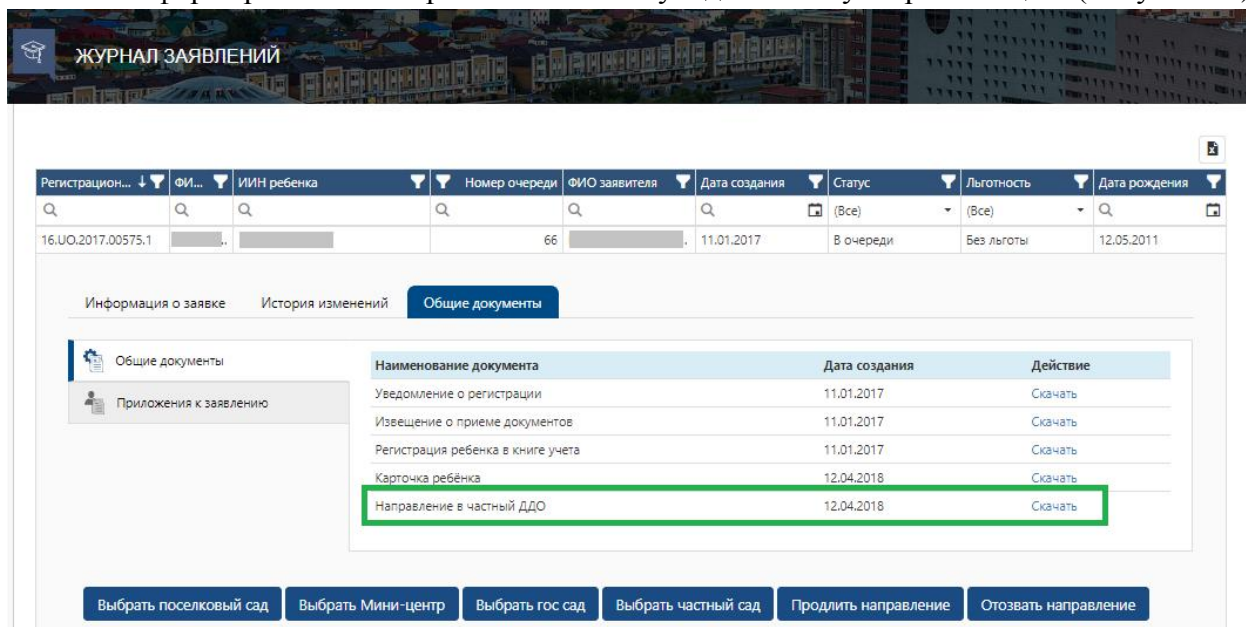


Рисунок 10. Просмотр направления в детский сад

! **Просим обратить внимание, если заявитель в течении 5-ти рабочих дней после получения направления не придёт в детский сад, направление будет автоматически аннулировано и ребенок будет направлен в стоп-лист на срок 10 (десять) рабочих дней.**

Служба поддержки:
466 756, akimat.itfactory@gmail.com

! На время нахождения заявления в стоп-листе возможность получения направления будет заблокирована (после разблокирования заявитель сможет получить направление только при наличии свободных мест в дошкольных организациях).

Если заявитель просрочит срок действия выданного направления 2 раза, то ребенок будет автоматически снят с очереди.

! При возникновении вопросов просим обращаться на Службу поддержки:
466 756, akimat.itfactory@gmail.com.