

Қолдау көрсету қызметі:

**Жеке балабақшаға мемлекеттік білім беру тапсырысы бойынша
жолдаманы алуға арналған нұсқаулық**

Қолдау көрсету қызметі:

Мемлекеттік білім беру тапсырысы бойынша жеке балабақшаны таңдау келесі жағдайларда ғана мүмкін:

- Бала кезекте тұр;
- Баланың жасы - 3 жас және одан үлкен;
- Жеке балабақшаларда мемлекеттік білім беру тапсырысы бойынша бос орындар бар



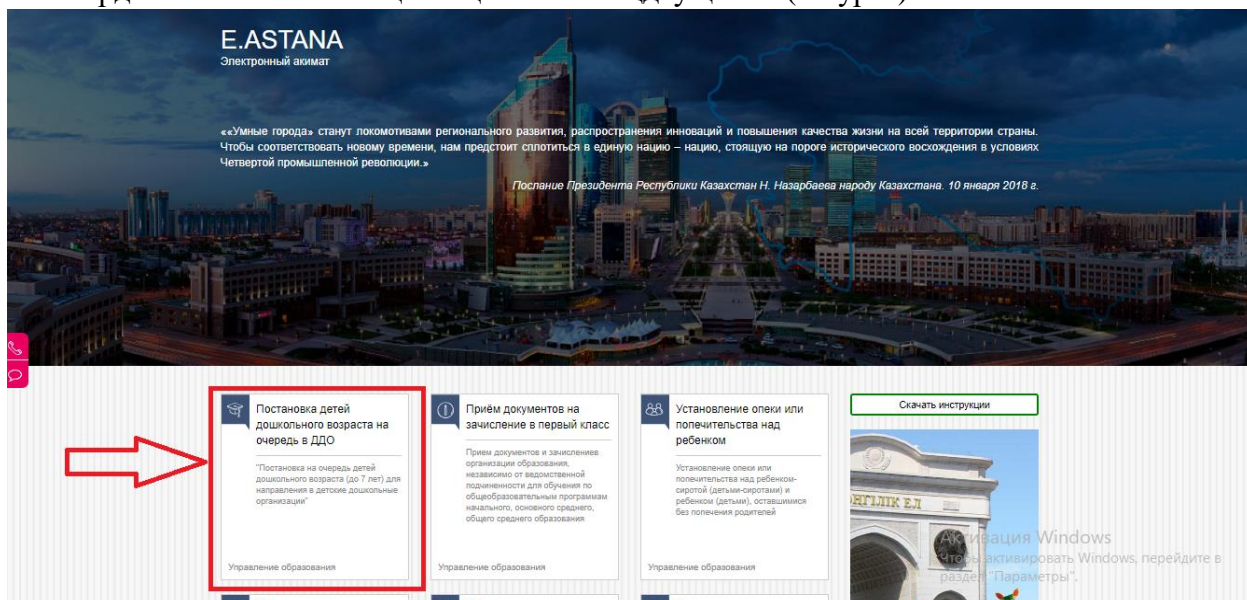
Назар аударуды сұраймыз!

Мемлекеттік білім беру тапсырысы бойынша жеке балабақшаны таңдаған кезде Сіз кезектен автоматты түрде алынасыз.

Бұл ретте өтініш беруші кезекке қоюға өтінішті егер ол балабақшада есепке алынса және мектепке дейінгі ұйымға барып жүрсе бере алады.

Мемлекеттік білім беру тапсырысы бойынша жеке балабақшаға жолдама алу үшін:

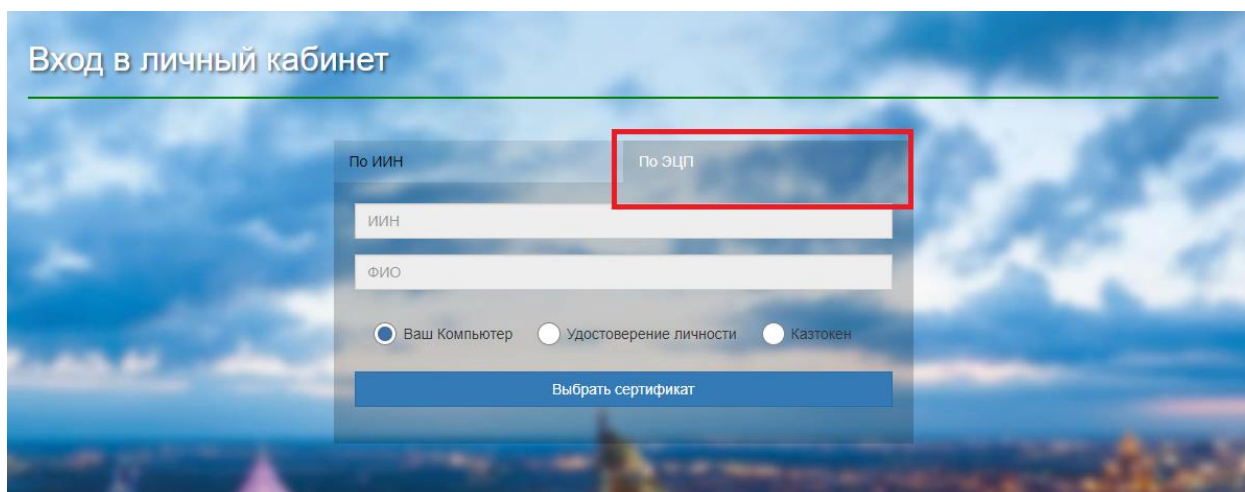
1. e.astana.kz жүйесінің негізгі парақшасына кіріп, «Мектеп жасына дейінгі балаларды БМҰ-ға кезекке қою» қызметін таңдау қажет (1-сурет)



1-сурет. Жүйенің негізгі парақшасы

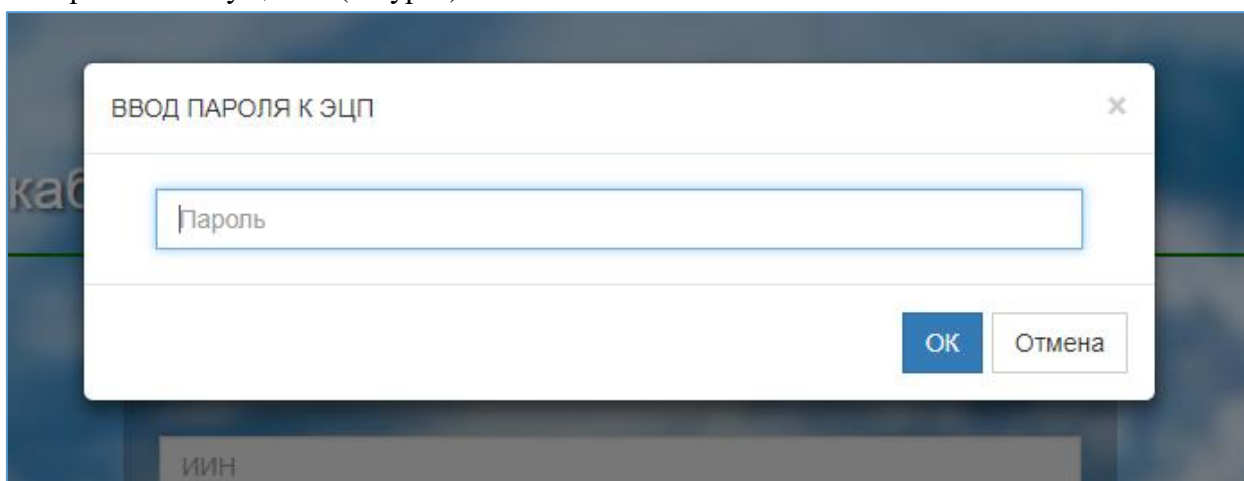
2. Ары қарай жеке кабинетке сақтау орны тізімінен кілтті таңдап, ЭЦҚ (AUTH_RSA кілтi) көмегімен жеке кабинетке кіріп, «Сертификатты таңдау» батырмасын басу қажет (2-сурет)

Қолдау көрсету қызметі:



2-сурет. Пайдаланушының авторизациясы

3. Ары қарай ЭЦҚ кілтін (AUTH_RSA кілті) жүктеп, құпиясөзді енгізіп, «ОК» батырмасын басу қажет (3-сурет)



3-сурет. Құпиясөзді енгізу

4. Құпиясөз дұрыс енгізілген жағдайда, ЭЦҚ иесінің деректері пайда болады. Осы қадамда «Кіру» батырмасын басу қажет (4-сурет)



4-сурет. Авторизация

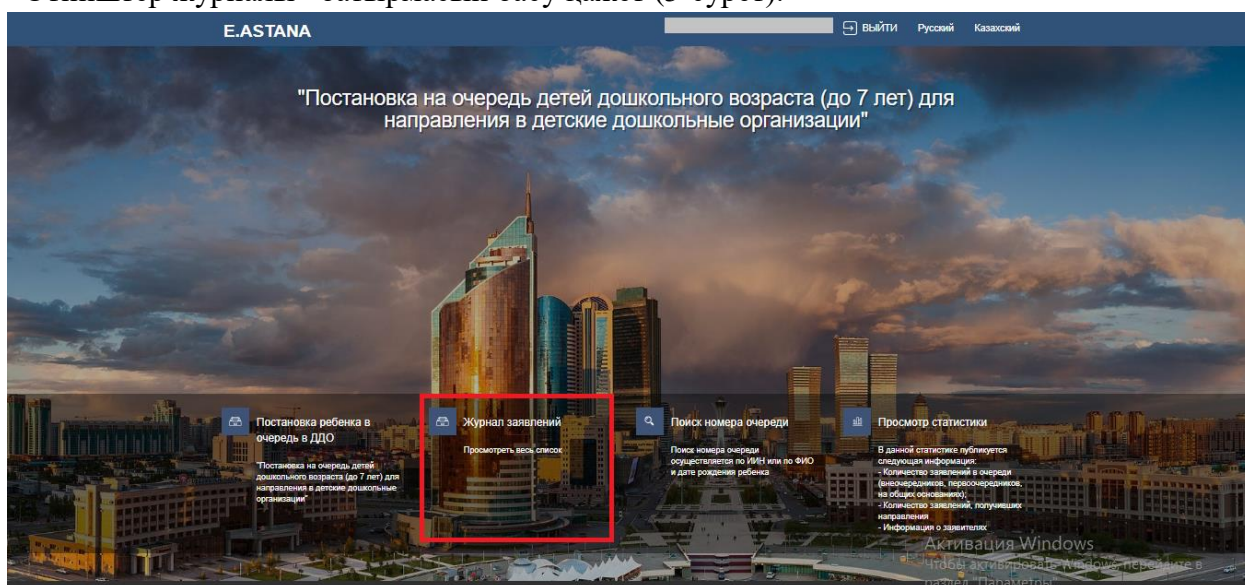
Қолдау көрсету қызметі:



Назар аударуды сұраймыз!

Жүйеге бірінші рет кірген кезде электрондық поштаны көрсету қажет

5. Берілген өтініштер журналын қарап шығу үшін негізгі парақшадағы «Өтініштер журналы» батырмасын басу қажет (5-сурет).



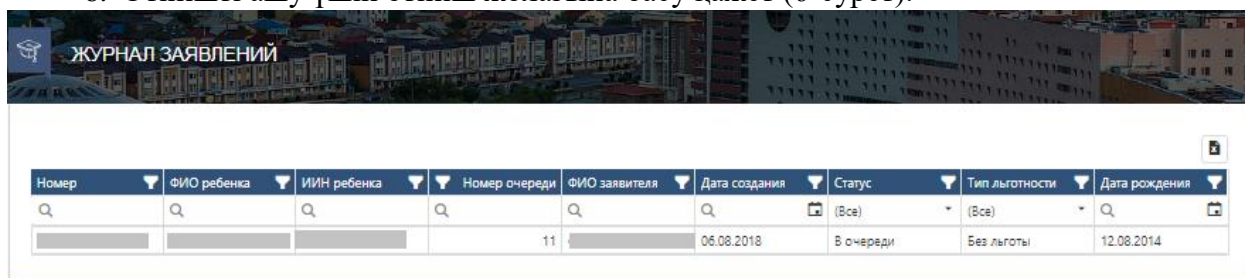
5-сурет. Өтініштер журналын қарап шығу



Назар аударыңыз!

Кезекке қою туралы өтінім баланы кезекке қоюға өтінімді берген Өтініш берушілерде ғана көрсетілетіндігіне назар аударуды сұраймыз. Егер Сіз баланың ата-анасы болып табылсаңыз, бірақ өтініш көрсетілмесе, Сіз өтінішіңізді өзіңіздің ЖСН-ге қоса біріктіруіңіз қажет (толығырақ ақпарат «Өтінішті ата-ананың ЖСН-ға біріктіру» нұсқаулығында келтірілген).

6. Өтінішті ашу үшін өтініш жолағына басу қажет (6-сурет).



6-сурет. Өтініш бойынша ақпаратты қарап шығу

8. Мемлекеттік тапсырыс бойынша жеке балабақшалардағы бос орындардың тізімін қарап шығу үшін «Жеке балабақшаны таңдау» батырмасын басу қажет (7-сурет).

Қолдау көрсету қызметі:

В очереди Без льготы 18.08.2011

Информация о заявителе

Полное имя _____ ИИН _____
Дата рождения 18.08.1993 Телефон 7777777777
E-mail _____ Адрес _____

Данные ребенка

Полное имя _____ ИИН _____
Дата рождения 18.08.2011 Тип льготы Без льготы
Номер очереди 2 Номер очереди по льготной категории 0

Информация о заявлении

Номер заявления УО.2018.000024.1 Дата регистрации 31.07.2018 17:29:09
Номер ПЭП _____ Номер ЦОН _____
Текущее состояние Принято решение (В очереди) Дата и время последнего изменения 31.07.2018 17:29:09 (в очереди с 31.07.2018 17:29:09)
Дополнительный Email _____ Дополнительный телефон _____

Выбрать частный детский сад Изменить льготность Снять с очереди

7-сурет. Балабақшаны таңдау



«Жеке балабақшаны таңдау» батырмасы мектепке дейінгі ұйымдарда бос орындар болған, сонымен бірге бала 3 жасқа жеткенде ғана көрсетіледі.

8. Ары қарай хабарлама көрсетілген терезе пайда болады. Бос орындардың тізімін қарап шығу үшін «ОК» батырмасын басу қажет (8-сурет)

ВНИМАНИЕ

Уважаемые Заявители!

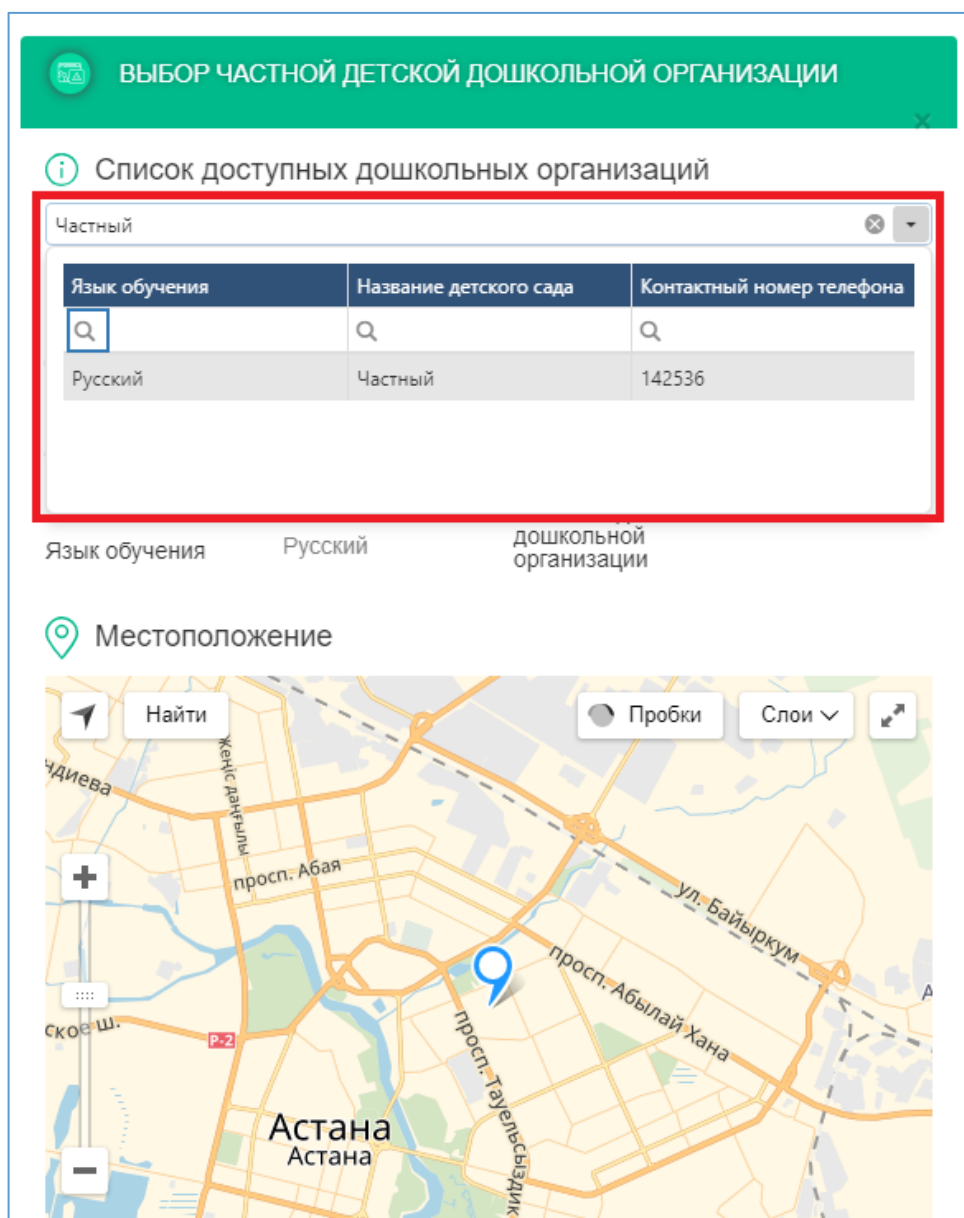
Доводим до Вашего сведения, что получение электронного направления в частную детскую дошкольную организацию по государственному заказу, осуществляется без последующего сохранения номера в общегородской очередности.

ОК

8-сурет. Хабарлама терезесі

9. Ары қарай пайда болған тізімнен қажетті балабақшаны таңдау қажет (9-сурет)

Қолдау көрсету қызметі:



9-сурет. Бос орындар тізімін қарап шығу

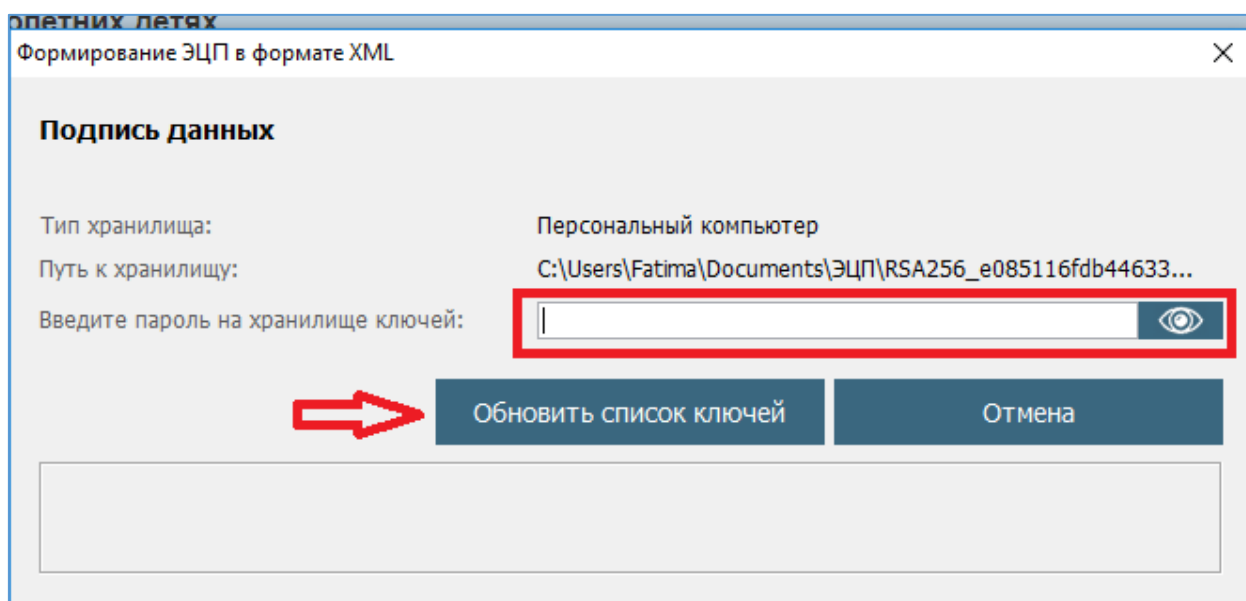


Оқыту тіліне және таңдалынған мектепке дейінгі ұйымның орналасқан жеріне назар аударуды сұраймыз.

10. Мектепке дейінгі ұйымды таңдағаннан кейін «Қол қою және жіберу» батырмасын басып, ЭЦҚ сертификатын (RSA) жүктеу қажет

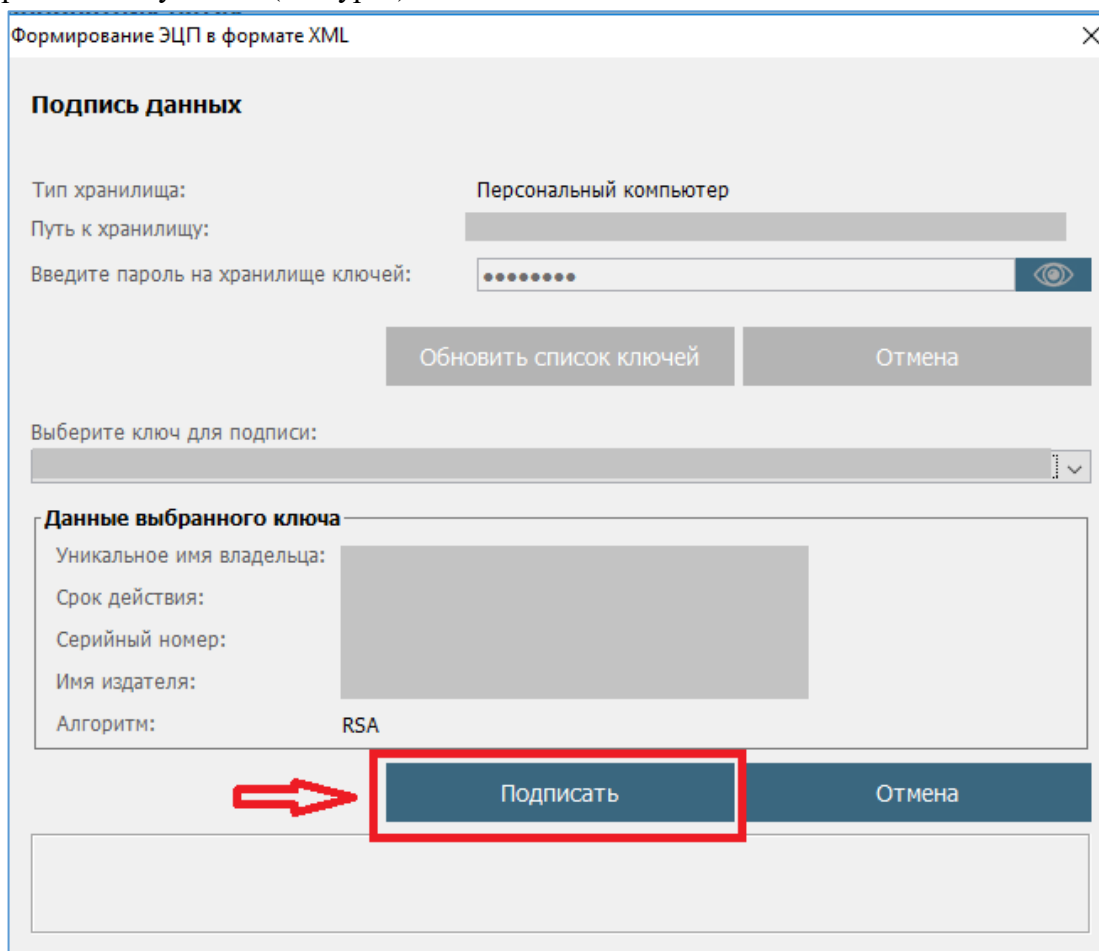
11. ЭЦҚ-ны жүктегеннен кейін кілттер қоймасының құпиясөзін енгізіп, «Кілттер тізімін жаңарту» батырмасын басу қажет (10-сурет)

Қолдау көрсету қызметі:



10-сурет. Деректерге қол қою

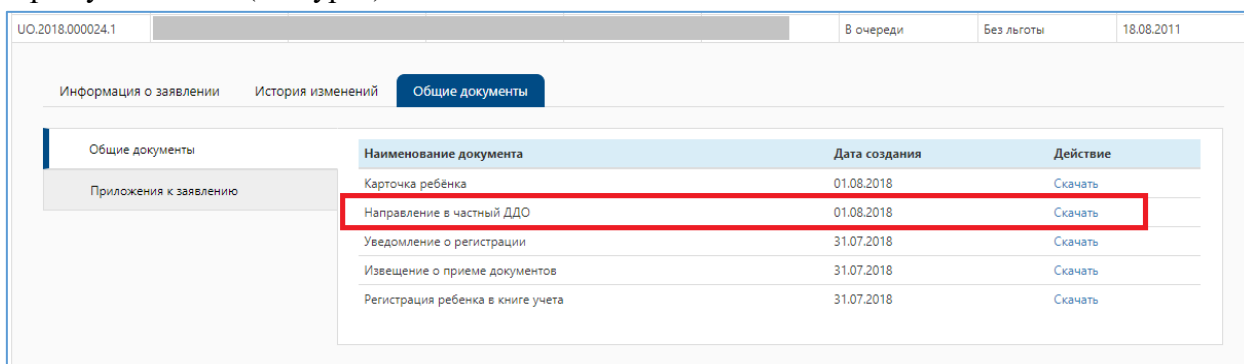
12. Таңдалынған кілттер деректері көрсетіледі, соңғы кадамда «Қол қою» батырмасын басу қажет (11-сурет)



11-сурет. Деректерге қол қою

Қолдау көрсету қызметі:

13. Ары қарай Өтініштер журналындағы «Жалпы құжаттар» қойындысынан мемлекеттік мектепке дейінгі ұйымға қалыптастырылған жолдаманы қарап шығып жүктеуге болады (12-сурет)



The screenshot shows a web application interface with a header containing the ID 'UO.2018.000024.1', status 'В очереди', 'Без льготы', and date '18.08.2011'. Below the header are three tabs: 'Информация о заявлении', 'История изменений', and 'Общие документы'. The 'Общие документы' tab is active, displaying a table of documents. The table has four columns: 'Наименование документа', 'Дата создания', and 'Действие'. The document 'Направление в частный ДДО' is highlighted with a red box.

Наименование документа	Дата создания	Действие
Карточка ребенка	01.08.2018	Скачать
Направление в частный ДДО	01.08.2018	Скачать
Уведомление о регистрации	31.07.2018	Скачать
Извещение о приеме документов	31.07.2018	Скачать
Регистрация ребенка в книге учета	31.07.2018	Скачать

12-сурет. Балабақшаға жолдаманы қарап шығу

Назар аударуды сұраймыз!



Егер өтініш беруші жолдаманы алғаннан кейін 5 жұмыс күні ішінде балабақшаға келмесе, жолдама автоматты түрде жойылатындығына, ал бала 10 (он) жұмыс күніне стоп-тізімге жіберілетіндігіне назар аударуды сұраймыз.

Өтініш стоп-тізімде болған уақытта жолдаманы алу мүмкіндігі бұғатталады. (Бұғаттан шығарғаннан кейін өтініш беруші өтінішті мектепке дейінгі ұйымдарда бос орын болған жағдайда ғана ала алады).



Егер өтініш беруші берілген жолдаманың әрекет ету мерзімін 2 рет өткізіп алса, бала автоматты түрде кезектен алынып тасталынады.



Өтініш берушіде жолдаманы күнтізбелік 30 күнге дейін қосымша бір рет ұзарту мүмкіндігі бар (Толығырақ Жолдаманы ұзарту жөніндегі нұсқаулықта)



Өтініш берушіде алынған жолдаманы өз бастамасы бойынша жолдаманы берген сәттен бастап бір тәулік ішінде жою мүмкіндігі бар. Аталған мерзім аяқталғаннан кейін жолдаманы жою өтініш берушінің бастамасы бойынша мүмкін емес (Толығырақ Алынған жолдаманы кері қайтару туралы нұсқаулықта)