

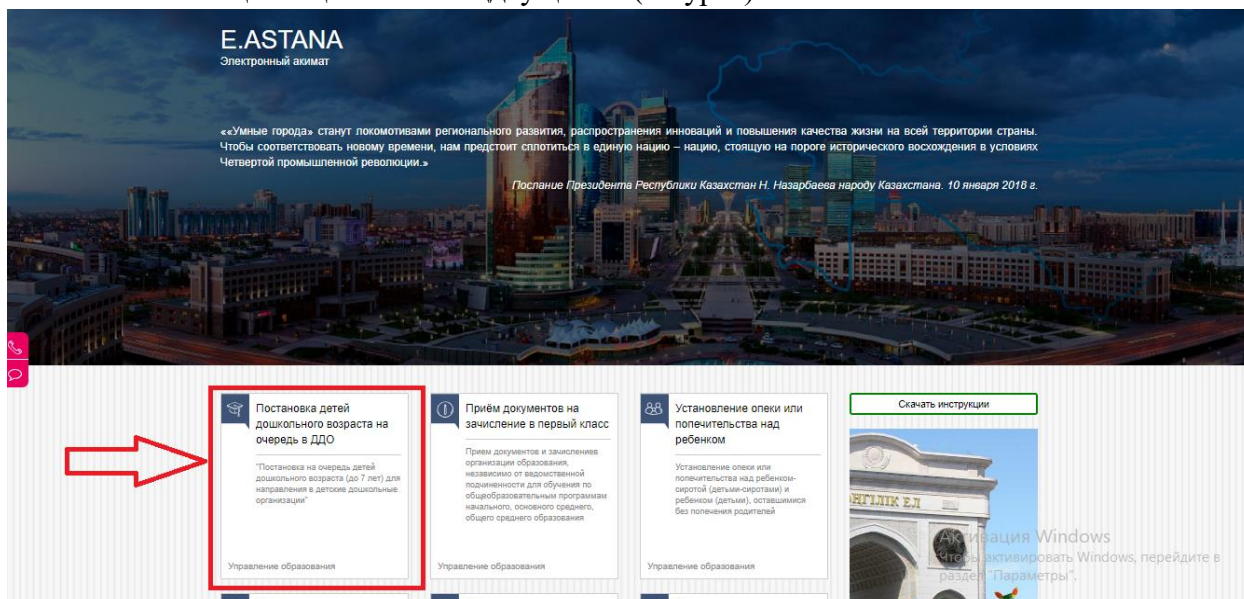
Қолдау қызметі:

**Балаларға арналған мектепке дейінгі ұйымға жолдаманы ұзарту
жөніндегі нұсқаулық**

Қолдау қызметі:

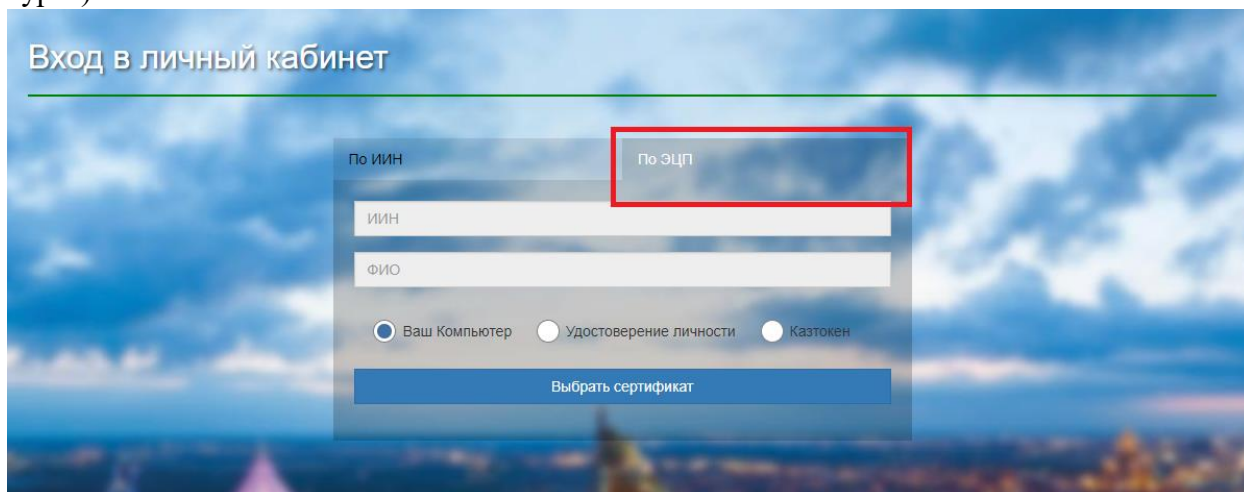
Балаларға арналған мектепке дейінгі ұйымға жолдаманы ұзарту үшін Сізге:

1. e.astana.kz жүйенің негізгі парақшасына кіріп, «Мектеп жасына дейінгі балаларды БМҰ-ға кезекке қою» қызметін таңдау қажет (1-сурет)



1-сурет. Жүйенің негізгі парақшасы

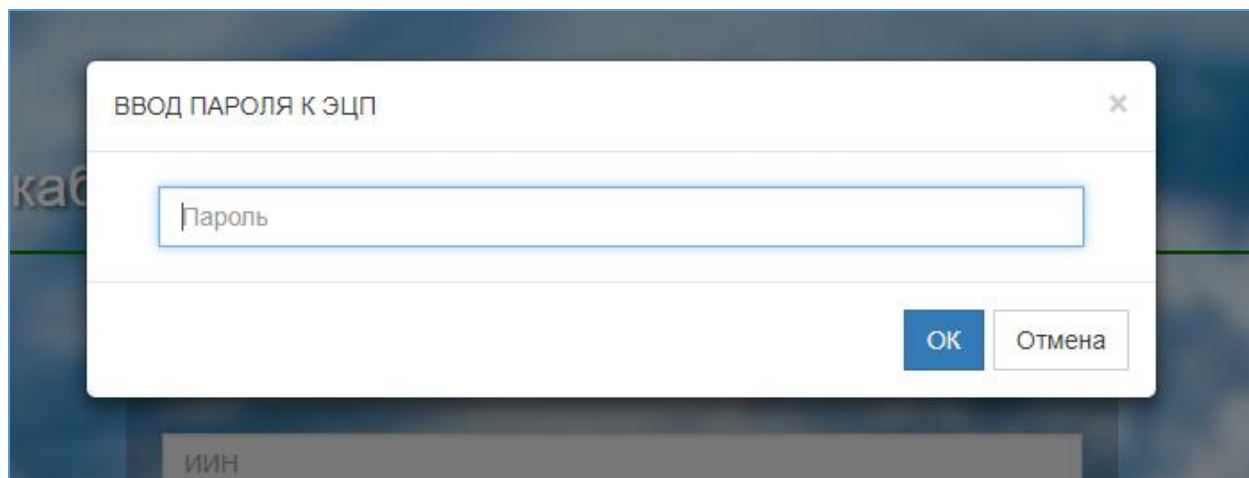
2. Ары қарай жеке кабинетке сақтау орны тізімінен кілтті таңдап, ЭЦҚ (AUTH_RSA кілті) көмегімен жеке кабинетке кіріп, «Сертификатты таңдау» батырмасын басу қажет (2-сурет)



2-сурет. Пайдаланушының авторизациясы

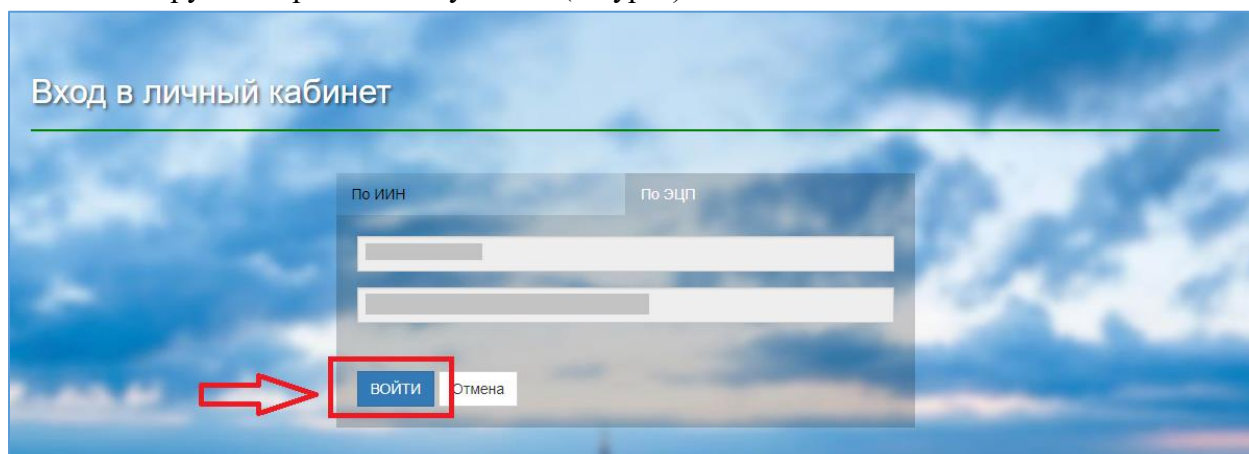
3. Ары қарай ЭЦҚ кілтін (AUTH_RSA кілті) жүктеп, құпиясөзді енгізіп, «ОК» батырмасын басу қажет (3-сурет)

Қолдау қызметі:



3-сурет. Құпиясөзді енгізу

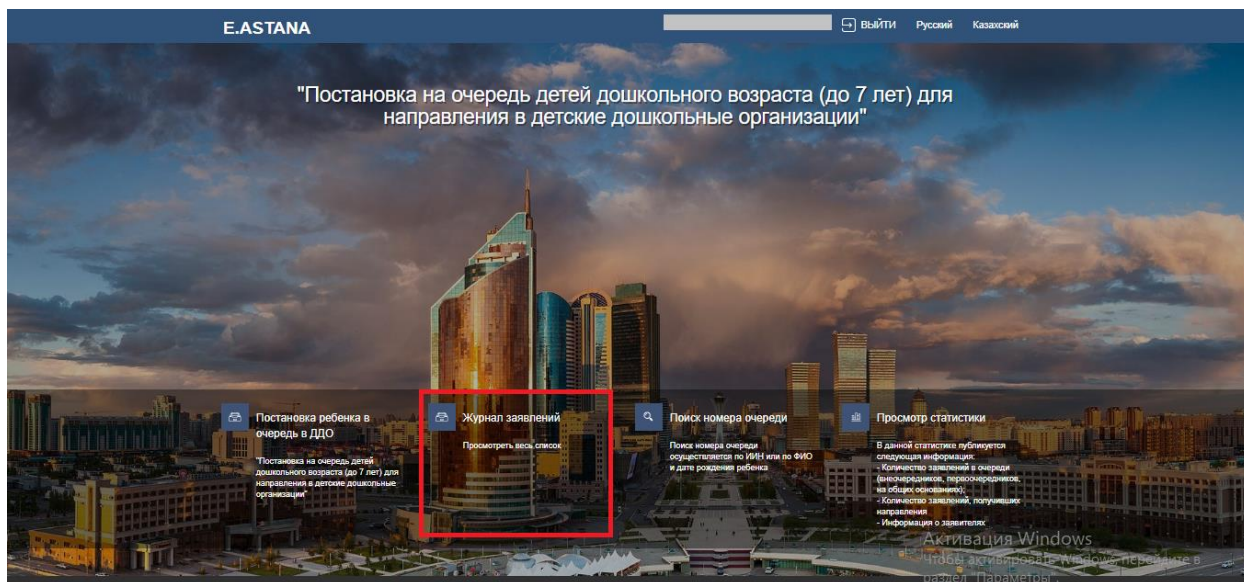
4. Құпиясөз дұрыс енгізілген жағдайда, ЭЦҚ иесінің деректері пайда болады. Осы кадамда «Кіру» батырмасын басу қажет (4-сурет)



4-сурет. Авторизация

5. Берілген өтініштер журналын қарап шығу үшін негізгі парақшадағы «Өтініштер журналы» батырмасын басу қажет (5-сурет)

Қолдау қызметі:



5-сурет. Өтініштер журналын қарап шығу



Назар аударуды сұраймыз!

Кезекке қою туралы өтінім баланы кезекке қоюға өтінімді берген Өтініш берушілерде ғана көрсетілетіндігіне назар аударуды сұраймыз.

Егер Сіз баланың ата-анасы болып табылсаңыз, бірақ өтініш көрсетілмесе, Сіз өтінішіңізді өзіңіздің ЖСН-ге қоса біріктіруіңіз қажет (толығырақ ақпарат «Өтінішті ата-ананың ЖСН-ға біріктіру» нұсқаулығында келтірілген).

6. Өтінішті ашу үшін өтініштің жолағын басу қажет (6-сурет)

The screenshot shows the 'ЖУРНАЛ ЗАЯВЛЕНИЙ' (Journal of Applications) table. The table has the following columns: Номер, ФИО ребенка, ИИН ребенка, Номер очереди, ФИО заявителя, Дата создания, Статус, Тип льготы, and Дата рождения. The first row of data shows: 11, [redacted], [redacted], 11, [redacted], 06.08.2018, В очереди, Без льготы, 12.08.2014.

Номер	ФИО ребенка	ИИН ребенка	Номер очереди	ФИО заявителя	Дата создания	Статус	Тип льготы	Дата рождения
11	[redacted]	[redacted]	11	[redacted]	06.08.2018	В очереди	Без льготы	12.08.2014

6-сурет. Өтініш бойынша ақпаратты қарап шығу

Қолдау қызметі:

7. Ары қарай «Жолдаманы кері қайтару» батырмасын басу қажет (7-сурет)

Номер	ФИО ребенка	ИИН ребенка	Номер очереди	ФИО заявителя	Дата создания	Статус	Тип льготы	Дата рождения
UO.2018.000027.1			2	НЕТ ДАННЫХ Обр...	03.08.2018	В очереди	Без льготы	20.04.2015

Информация о заявлении История изменений Общие документы

Информация о заявителе

Полное имя [redacted] ИИН [redacted]
Дата рождения [redacted] Телефон 777777777
E-mail 1@gmail.com Адрес [redacted]

Данные ребенка

Полное имя [redacted] ИИН [redacted]
Дата рождения [redacted] Тип льготы Без льготы
Номер очереди 2 Номер очереди по льготной категории 0

Информация о заявлении

Номер заявления UO.2018.000027.1 Дата регистрации 03.08.2018 15:58:49
Номер ПЭП Номер ЦОН
Текущее состояние Принято решение (Выдано направление) Дата и время последнего изменения 03.08.2018 15:58:49 (в очереди с 03.08.2018 15:58:49)
Дополнительный Email Дополнительный телефон

Отозвать направление **Продлить направление**

7-сурет. Балабақшаға жолдаманы кері қайтару



Назар аударуды сұраймыз!
Өтініш берушіде жолдаманы күнтізбелік 30 күнге дейін қосымша бір рет ұзарту мүмкіндігі бар.

8. Ары қарай жолдаманы таңдаңыз да, кері қайтару себебін көрсетіп, «Бас тартуды растау» батырмасын басу (8-сурет) және ЭЦҚ сертификатын (RSA) жүктеңіз.

Қолдау қызметі:

ПРОДЛИТЬ НАПРАВЛЕНИЕ

Информация о направлении

ФИО ребенка: АБУБАКИР ИБО-ОГЛЫ ИСЛАМОВИЧ
Статус направления: Не зачислен

Название детского сада: ЧДС 1
Дата выдачи направления: 03.08.2018, 16:22:07

Адрес детского сада: вамаваыпва
Дата истечения срока направления: 03.08.2018, 16:32:07

Дата продления

Причина продления

Продлить **Отмена**

8-сурет. Балабақшаға жолдаманы кері қайтару

9. ЭЦҚ-ны жүктегеннен кейін кілттер қоймасының құпиясөзін енгізіп, «Кілттер тізімін жаңарту» батырмасын басу қажет (9-сурет)

Формирование ЭЦП в формате XML

Подпись данных

Тип хранилища: Персональный компьютер

Путь к хранилищу: C:\Users\Fatima\Documents\ЭЦП\RSA256_e085116fdb44633...

Введите пароль на хранилище ключей:

Обновить список ключей **Отмена**

9-сурет. Деректерге қол қою

Қолдау қызметі:

10. Таңдалынған кілттің деректері көрсетіледі. Қорытынды қадамда «Қол қою» батырмасын басу қажет (10-сурет)

Формирование ЭЦП в формате XML

Подпись данных

Тип хранилища: Персональный компьютер

Путь к хранилищу:

Введите пароль на хранилище ключей:

Обновить список ключей Отмена

Выберите ключ для подписи:

Данные выбранного ключа

Уникальное имя владельца:

Срок действия:

Серийный номер:

Имя издателя:

Алгоритм: RSA

Подписать Отмена

10-сурет. Деректерге қол қою